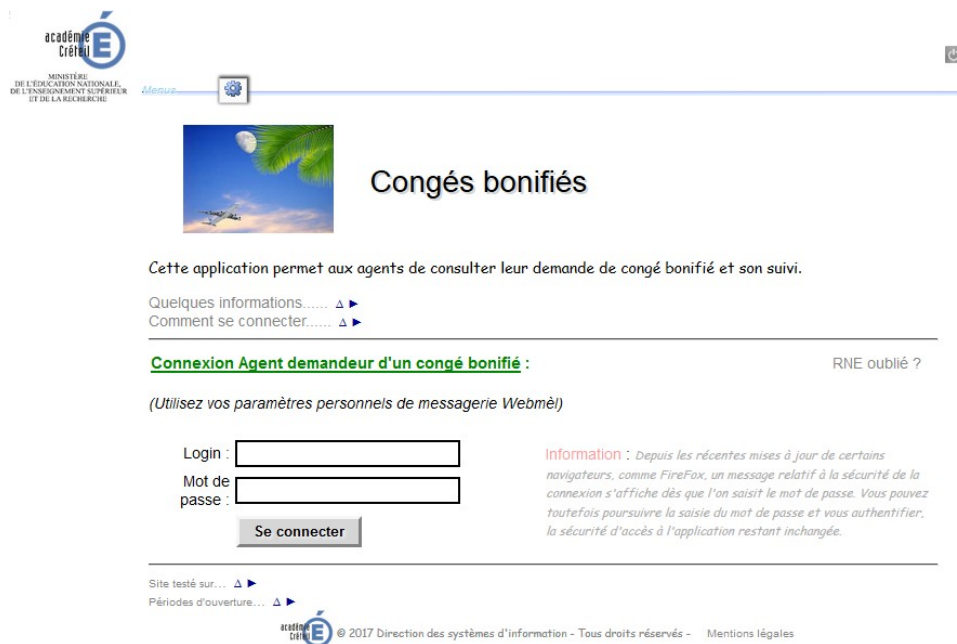


Congés Bonifiés

Prise en main rapide.

Connexion à l'application



académie Créteil

MINISTÈRE DE L'ÉDUCATION NATIONALE, DE L'ENSEIGNEMENT SUPÉRIEUR ET DE LA RECHERCHE

Menu

Congés bonifiés

Cette application permet aux agents de consulter leur demande de congé bonifié et son suivi.

Quelques informations..... ▶▶

Comment se connecter..... ▶▶

Connexion Agent demandeur d'un congé bonifié : RNE oublié ?

(Utilisez vos paramètres personnels de messagerie Webmèl)

Login :

Mot de passe :

Se connecter



Information : Depuis les récentes mises à jour de certains navigateurs, comme Firefox, un message relatif à la sécurité de la connexion s'affiche dès que l'on saisit le mot de passe. Vous pouvez toutefois poursuivre la saisie du mot de passe et vous authentifier, la sécurité d'accès à l'application restant inchangée.

Site testé sur... ▶▶

Périodes d'ouverture... ▶▶

© 2017 Direction des systèmes d'information - Tous droits réservés - Mentions légales

L'écran comporte plusieurs zones :

- en haut, à gauche, le logo de l'académie permet de retourner au site académique ;
- en haut, à droite, le bouton  **Dé-connexion** permet de mettre fin à sa connexion authentifiée ;
- en haut, sur la largeur de l'écran, une barre de menus accueillera les différents menus d'accès aux fonctionnalités de l'application. Ici, seul le menu Système  est affiché ;
- le reste de l'écran est dévolu aux affichages de contenu. Ici, un texte rappelle l'objet de l'application.
- sous ce texte, une zone permet la saisie des informations d'authentification :

Connexion Agent demandeur d'un congé bonifié :

(Utilisez vos paramètres personnels de messagerie Webmèl)

Login :

Mot de passe :

Remarque : des symboles ▲ ► permettent d'afficher ou masquer des zones complémentaires : cliquez sur le triangle bleu plein pour afficher, sur sur le triangle blanc pour masquer.

Si l'authentification échoue, le message suivant s'affiche :

Désolé, JDUPONT, vous n'êtes pas habilité(e) à accéder à l'application Congés bonifiés

Session authentifiée

Si l'authentification réussit, la page d'accueil s'affiche :

The screenshot shows the application's home page. At the top, there is a header with the Académie Créteil logo on the left, and two boxes displaying 'Utilisateur : ABIDOS Roland' and 'RNE : 0940607Z' on the right. Below the header is a navigation bar with a 'Menu' button and a 'Agent' button. The main content area is titled 'INFORMATIONS GÉNÉRALES' and features a 'Bienvenue' message. It states that the 'Agent' menu allows users to:

- **Ma famille** : pour consulter les données sur votre famille.
- **Ma demande** : pour consulter votre demande.
- **Mes remarques** : pour communiquer avec les personnels du service gérant les congés bonifiés.

 At the bottom, there is a footer with the Académie Créteil logo, the year '© 2017', and the text 'Direction des systèmes d'information - Tous droits réservés - Mentions légales'.

► L'écran comporte plusieurs zones :

- en haut, à gauche : le logo de l'Académie. En cliquant dessus, on accède au site Web de l'Académie. À droite, un bouton **Dé-connexion** permet de revenir à l'écran d'accueil.
- en haut, au milieu : la zone identifiant le personnel connecté.
- en haut, à droite : la zone identifiant l'instance connectée.
- en haut, sur la largeur de l'écran : une barre de menus accueillera les différents menus d'accès aux fonctionnalités de l'application.

- sur le reste de l'écran : la zone d'affichage principale, dans laquelle les informations seront saisies/consultées. Cette zone comporte souvent un chapeau descriptif du chapitre traité, suivie d'une zone de saisie/consultation.

► Les saisies dans les formulaires utilisent les objets traditionnels du WEB :

- des zones de saisie libre :

Nom de la personne :	Murielle BEDEL
----------------------	----------------

- des listes déroulantes :

École primaire	▼
à renseigner	
École élémentaire	
École primaire	
École maternelle	

- des cases à cocher :

Flocages	<input type="checkbox"/>
Calorifugeages	<input checked="" type="checkbox"/>
Faux plafonds	<input type="checkbox"/>
Tous matériaux	<input type="checkbox"/>

- des zones de saisie libre défilantes :

Si oui, indiquer les locaux concernés et le type d'amiante (liée ou fiable) :

Toit en fibro-ciment sur garage à vélos