

Congés Bonifiés

Prise en main rapide.

Connexion à l'application

académie Créteil

MINISTÈRE DE L'ÉDUCATION NATIONALE, DE L'ENSEIGNEMENT SUPÉRIEUR ET DE LA RECHERCHE

Menu

Gestion des congés bonifiés

Cette application permet de recensement des candidats à un congé bonifié et l'affectation sur des vols d'avions à destination de quatre D.O.M. pour une campagne été ou hiver.

Memento :
 01/05/2017 → 31/05/2017 : DAF 2B - Hiver & Été : diffusion de la circulaire "Congés bonifiés" par mail à tous les établissements et sur le site académique
 01/05/2017 → 31/05/2017 : DAF 2B - Été : transmission des billets électroniques par mail aux agents

Quelques informations.....

Connexion Gestionnaire Congés Bonifiés : RNE oublié ?

(Utilisez vos paramètres personnels de messagerie Webmèl)

Login :



Mot de passe :

Information : Depuis les récentes mises à jour de certains navigateurs, comme FireFox, un message relatif à la sécurité de la connexion s'affiche dès que l'on saisit le mot de passe. Vous pouvez toutefois poursuivre la saisie du mot de passe et vous authentifier, la sécurité d'accès à l'application restant inchangée.

Site testé sur...
 Périodes d'ouverture...

© 2017 Direction des systèmes d'information - Tous droits réservés - Mentions légales

L'écran comporte plusieurs zones :

- en haut, à gauche, le logo de l'académie permet de retourner au site académique ;
- en haut, à droite, le bouton  **Dé-connexion** permet de mettre fin à sa connexion authentifiée ;
- en haut, sur la largeur de l'écran, une barre de menus accueillera les différents menus d'accès aux fonctionnalités de l'application. Ici, seul le menu Système  est affiché ;
- le reste de l'écran est dévolu aux affichages de contenu. Ici, un texte rappelle l'objet de l'application.
- sous ce texte, une zone permet la saisie des informations d'authentification :

Connexion Gestionnaire Congés Bonifiés :

(Utilisez vos paramètres personnels de messagerie Webmèl)

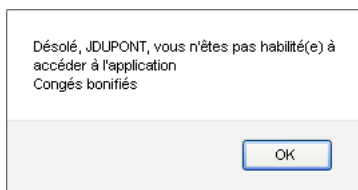
Login :

Mot de passe :

Se connecter

Remarque : des symboles ▲ ► permettent d'afficher ou masquer des zones complémentaires : cliquez sur le triangle bleu plein pour afficher, sur sur le triangle blanc pour masquer.

Si l'authentification échoue, le message suivant s'affiche :



Session authentifiée

Si l'authentification réussit, la page d'accueil s'affiche :

académie Créteil
MINISTÈRE DE L'ÉDUCATION NATIONALE, DE L'ENSEIGNEMENT SUPÉRIEUR ET DE LA RECHERCHE

Utilisateur : MRAZAFINDRAKOTO RNE : 0941295X

Menu Recensement Dossiers Éditions Suivis

BIENVENUE

Bienvenue dans l'application « Congés bonifiés »

Mémento :
01/05/2017 → 31/05/2017 : DAF 2B - Hiver & Été : diffusion de la circulaire "Congés bonifiés" par mail à tous les établissements et sur le site académique
01/05/2017 → 31/05/2017 : DAF 2B - Été : transmission des billets électroniques par mail aux agents

Les menus présents dans la barre en haut de cet écran vous permettront d'accéder à :

- Ajouter un agent
- Rechercher un établissement
- Gestion des dossiers
- Tabl. Nominatif Départs
- Bons de commande
- Arrêtés de congés bonifiés
- Reports
- Sans suite
- Hors délais
- Bordereaux
- Étiquettes bordereaux
- Lexique
- Par bilan & grade
- Modifier un agent
- États des partances
- Saisie en lot affectations
- Historique des dossiers
- Arrêtés
- Autres décisions
- Refus
- Blocages 3ans
- Aucun avis
- Bordereaux d'envoi
- Tracer les envois
- Saisie individuelle des suivis
- Tableau récapitulatif

© 2017 Direction des systèmes d'information - Tous droits réservés - Mentions légales

► L'écran comporte plusieurs zones :

- en haut, à gauche : le logo de l'Académie. En cliquant dessus, on accède au site Web de l'Académie. À droite, un bouton **DÉ-connexion** permet de revenir à l'écran d'accueil.
- en haut, au milieu : la zone identifiant le personnel connecté.
- en haut, à droite : la zone identifiant l'instance connectée.
- en haut, sur la largeur de l'écran : une barre de menus accueillera les différents menus d'accès aux fonctionnalités de l'application.
- sur le reste de l'écran : la zone d'affichage principale, dans laquelle les informations seront saisies/consultées. Cette zone comporte souvent un chapeau descriptif du chapitre traité, suivie d'une zone de saisie/consultation.

► Les saisies dans les formulaires utilisent les objets traditionnels du WEB :

- des zones de saisie libre :

Nom de la personne :	Murielle BEDEL
----------------------	----------------

- des listes déroulantes :

École primaire	▼
à renseigner	
École élémentaire	
École primaire	
École maternelle	

- des cases à cocher :

Flocages	<input type="checkbox"/>
Calorifugeages	<input checked="" type="checkbox"/>
Faux plafonds	<input type="checkbox"/>
Tous matériaux	<input type="checkbox"/>

- des zones de saisie libre défilantes :

Si oui, indiquer les locaux concernés et le type d'amiante (liée ou fiable) :

Toit en fibro-ciment sur garage à vélos